


自動水平調整型支持台



スペーサータブ



延長パッド

35mm延長パッドはLEED-SL自動水平調整式支持台専用です。本パッドは簡単に支持台の高さを延長できる設計となっており、水平ヘッドを取り外し、パッドを本体中央に挿入した後ヘッドを戻すだけで、支持台の部品をネジで緩める必要は一切ありません。

時間と施工手間を大幅に削減できます。一番のメリットは、1種類の支持台で多くの高さに対応可能になり、在庫滞留を回避できる点です。1枚の延長パッドで35mm高さを増加でき、積み重ね可能で最大4枚まで重ねられます。



35mm自動水平延長パッド 延長パッド1枚積載 延長パッド2枚積載
(最大4枚まで)



水平調整キー

調整キーを使用することで、支持台上部のタイルを取り外すことなくテラスの水平出しが可能です。操作が簡単かつスピーディーで、施工時間と手間を削減します。調整キーをヘッドの十字穴に差し込み、ゆっくり回転させるだけで、水平な床面を作り出せます。

パッケージ



高さ範囲



1. タイル施工向け自水平調整ペダスタルによる勾配補正納まり詳細図.



2. アルミ根太+ウッドデッキ材用自水平調整ペダスタルによる勾配補正納まり詳細図.



3. 木製根太で木板を敷設する際の自水平調整ペダスタル勾配補正納まり詳細図.



4. アルミ根太+長方形タイル用自水平調整ペダスタルによる勾配補正納まり詳細図.

連結ロッド



架台高さが 800mm 以上になる場合、連結ロッドを使用することで架台の固定性を高めます。K タイプは K 固定カラーに直接嵌め込み可能です。SL 自水平タイプは大型固定カラーと組み合わせてご使用ください。



ショート連結ロッド
(340～500mm、480～610mmタイル対応)




ロング連結ロッド
(500～750mm、640～910mm タイル対応)



大型固定カラー

自動追従型自水平調整機構

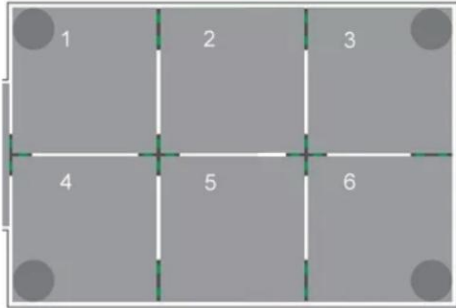
自水平ヘッド径115mm、防音滑り止めゴム付き。
 凹凸のある下地でも舗装材を完全に水平に施工可能です。



自水平調整ペDESTAL専用カチッと嵌合ロック機構。
 自水平ヘッドを平頭仕様へ切り替え可能です。



必要個数算出



レイアウト図

ペDESTAL必要個数計算表	
タイルサイズ	1m ² あたり必要個数
600X600 MM	2.8個/m ²
500X500 MM	4個/m ²
400X400 MM	6.3個/m ²



ペDESTAL必要個数計算表	
設置ピッチ	1m ² あたり必要個数
300X300 MM	11
400X400 MM	6
450X450 MM	5
500X500 MM	4
総必要数の10%を追加してご購入 いただくことを推奨します	

計算用シートが必要な場合はお気軽にお問い合わせください

カラー



■ 緑



■ イエロー



■ 赤



■ 黒

カラー特注対応可能

自動水平調整ペDESTAL メリット

1. 高さ調整用キー.
2. 緩み防止安全ブロック.
3. 倉庫スペースを削減可能.
4. 組立済み製品のため、施工人件費を削減.
5. 0~5% の勾配に対応する自動水平調整ヘッド.
6. 全 4 種類の製品で高さ 28mm~400mm まで対応.
7. ヘッド部に 2mm 厚の防音 滑り止めゴムを被覆.
8. 組立済み状態で出荷するため、輸送コストを大幅削減.